



Santé publique & Urbanisme

Comment favoriser un urbanisme favorable à la santé de toutes et tous ?

La question des outils

Geneviève Bretagne, AUAT

Cyrille Delpierre, AAPRISS, CERPOP, UMR 1295

Mardi 26 novembre 2024

Une collaboration...

Interdisciplinaire



Urbanisme



Santé publique

Intersectorielle



Acteurs urbains



Chercheurs

Co//Oc
Collectif des 3 agences d'urbanisme en Occitanie

AUAT

A'U | agence
d'urbanisme région
nîmoise et alésienne

AURCA
AGENCE D'URBANISME CATALANE PYRÉNÉES MÉDITERRANÉE

IFERISS
Institut Fédératif d'Études et de Recherches
Interdisciplinaires Santé Société • FED4142

Apris

Une démarche de projet Santé & Urbanisme



Quelles approches pour un urbanisme favorable à la santé de toutes et tous ?

Différentes pistes...

- Améliorer la participation citoyenne pour réduire la santé et les ISS
- Réaliser des projets urbains favorables à la santé et à la réduction des ISS grâce à des outils et des démarches prometteuses
- Intégrer la santé et les ISS dans les documents de planification

Evaluation d'Impact en Santé (EIS)

Une approche globale de la santé

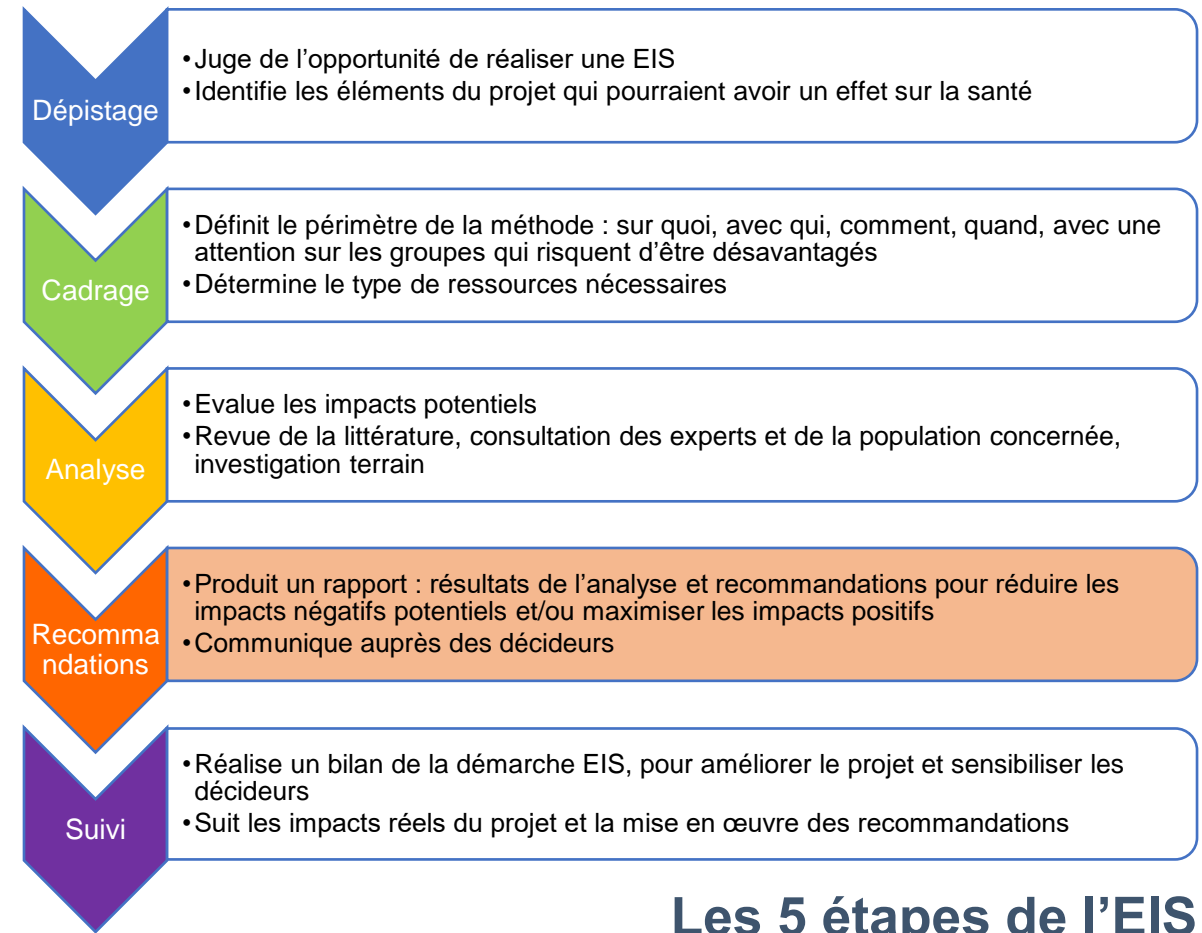
Une démarche d'évaluation d'un projet, d'un programme, d'une politique....

Un cadre de sensibilisation et de partage de connaissances sur les déterminants de santé

Une démarche d'aide à la décision



- Une démarche chronophage
- Une démarche ponctuelle
- Une prise en compte partielle des ISS



Les 5 étapes de l'EIS

Urban-ISS : un plus pour l'EIS

Repérer les impacts d'un projet d'aménagement urbain sur la santé et les inégalités sociales de santé

- « Outiller » la 1ère étape de dépistage de l'EIS



- Identifie les déterminants sociaux de la santé les plus impactés
- Détermine s'il est pertinent de réaliser une EIS

Evaluation d'impact en santé (EIS)



URBAN-ISS

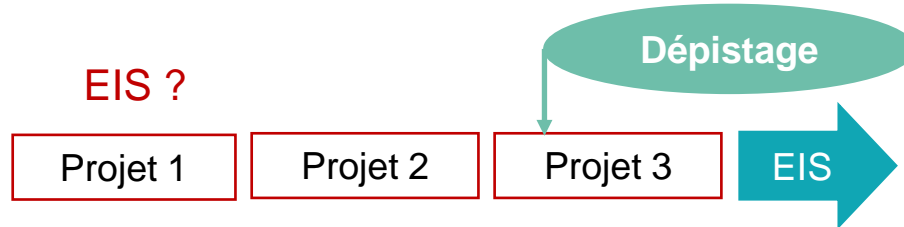
Urban-ISS : un plus pour l'EIS

Repérer les impacts d'un projet d'aménagement urbain sur la santé et les inégalités sociales de santé

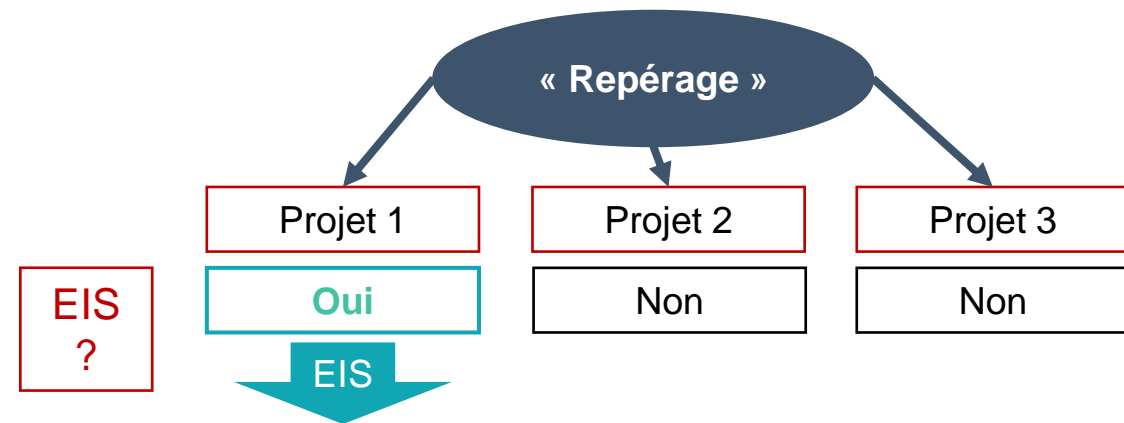
- « Outiller » la 1ère étape de dépistage de l'EIS
- Systématiser le dépistage > « repérage »



La démarche EIS



La démarche URBAN-ISS



Urban-ISS : un plus pour l'EIS

Repérer les impacts d'un projet d'aménagement urbain sur la santé et les inégalités sociales de santé

- « Outiller » la 1ère étape de dépistage de l'EIS
- Systématiser le dépistage > « repérage »
- Prendre en considération les Inégalités Sociales de Santé



La démarche URBAN-ISS : la prise en compte des impacts potentiels différenciés entre différentes catégories de populations

Urban-ISS : un plus pour l'EIS

Comportements individuels
Quel impact le projet aura-t-il sur la manière dont les populations s'alimentent ?

Déterminants sociaux et soutien social
Le projet favorise-t-il le "vivre ensemble" ?

Offre culturelle et accès à l'emploi
Quel impact a-t-il sur l'accès des populations à des lieux culturels ?

Pour une démarche de mise en dialogue

- 8 registres / 22 questions sur les déterminants de la santé
- Un compte rendu qui illustre l'impact du projet sur les différentes populations
- Des réponses automatiques informatives sur l'EIS



Une EIS est fortement recommandée

Une EIS est à envisager

Inégalités Sociales de Santé

Une EIS n'est pas recommandée

> Licence Creative Commons BY-NC-SA

> Plateforme d'expertise AAPRISS (Apprendre et Agir pour Réduire les Inégalités Sociales de Santé) de l'IFERISS

Comportements individuels

1. Quel impact le projet a-t-il sur la manière dont les populations s'alimentent ?
2. Quel impact peut-il avoir sur la capacité des personnes à faire de l'activité physique ?

Déterminants sociaux et soutien social

3. Quel impact le projet peut-il avoir sur l'isolement social ?
4. Quel impact le projet peut-il avoir sur la participation citoyenne/prise de décision ou l'implication dans la vie associative des populations ?
5. Quel impact le projet peut-il avoir sur l'offre d'accueil de petite enfance ?
6. Le projet favorise-t-il le "vivre ensemble" ?

Offre culturelle et accès à l'emploi

7. Quel impact le projet a-t-il sur l'accès des populations à une école publique (gratuite) ?
8. Quel impact a-t-il sur l'accès (distance, offre) des populations à des lieux culturels ?
9. Quel impact a-t-il sur l'accès (distances et offres du quartier ou des quartiers à proximité) à l'emploi ?

Accès à des professionnels de santé

10. Quel impact le projet a-t-il sur l'accès à un professionnel de santé de premier recours ?
11. Quel impact a-t-il sur l'accès à une pharmacie ?

Espace public

12. Le projet facilite-t-il les usages de l'espace public ?
13. Le projet conçoit-il les espaces pour qu'ils favorisent le sentiment de sécurité ?
14. Quel impact a-t-il sur l'accès aux transports en communs ?
15. Le projet expose-t-il des populations à des nuisances sonores ?

Environnement physique

16. Le projet expose-t-il des populations à une qualité de l'air extérieur dégradée ?
17. Le projet expose-t-il des populations à une qualité de l'air intérieur dégradé ?
18. Le projet expose-t-il des populations à une qualité des sols dégradée ?
19. Le projet expose-t-il des populations à une qualité de l'eau dégradée ?
20. Le projet expose-t-il les populations à des îlots de chaleur urbains ?

Logement

21. Le projet facilite-t-il l'accès à un logement pour tous ?

Externalités au projet

22. Le projet peut-il avoir des impacts sur des populations extérieures au projet ?

URBAN-ISS :

8 registres / 22 questions sur les déterminants de la santé

Urban-ISS : en pratique

- Les déterminants
- Les questions
- Les populations
- La notation
- Impact inconnu
- Points de vigilance
- Recommandations

IFERISS Institut Fédératif d'Etudes et de Recherches Interdisciplinaires Santé Société FED-412

Apris

CC BY NC SA

AUAT

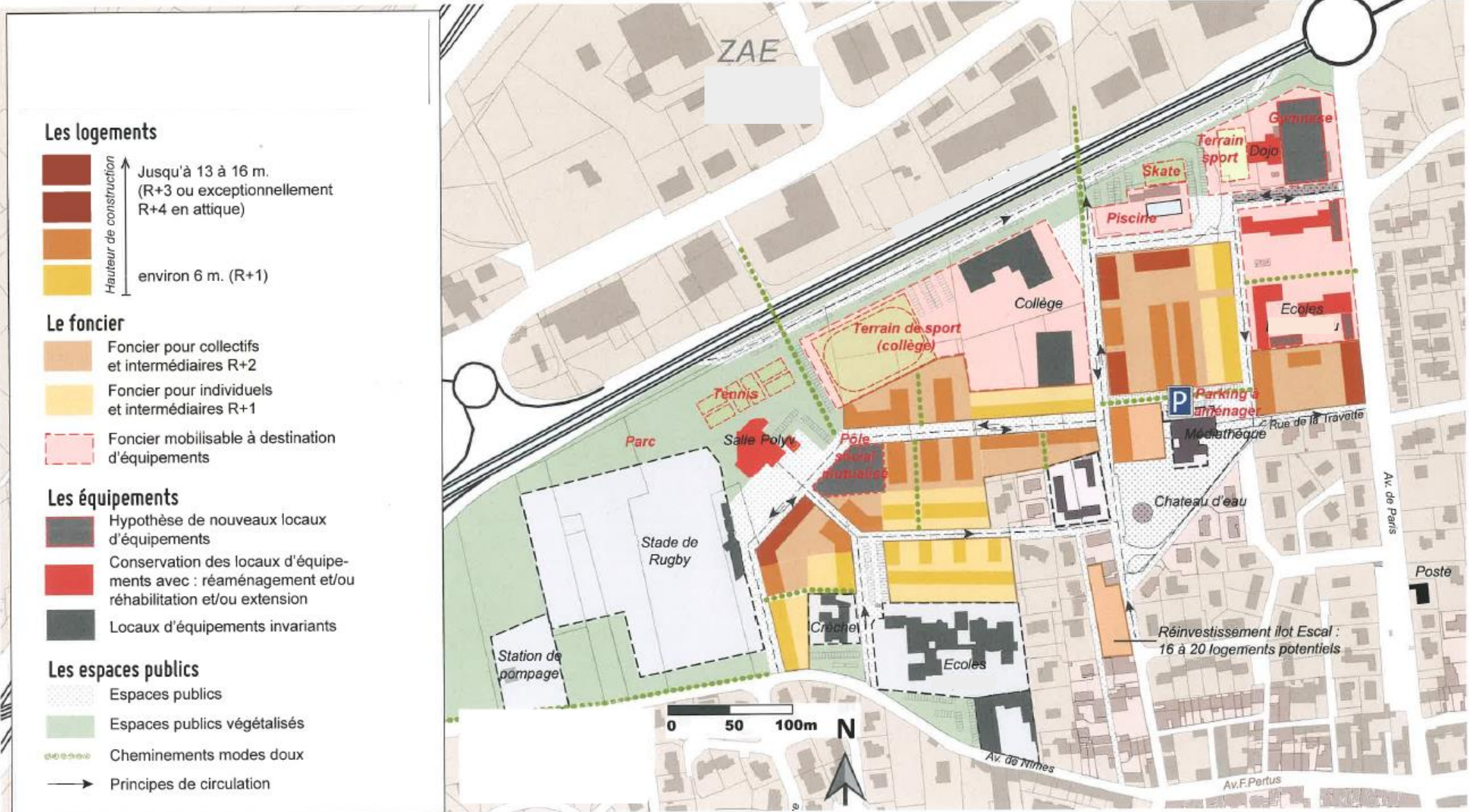
Déterminants de la santé	Impact potentiel ou avéré				Impact inconnu	Points de vigilance sur le projet Leviers identifiés	Recommandations
	Impact très négatif = -2	Impact négatif = -1	Pas d'impact = 0	Impact positif = 1			
COMPORTEMENTS INDIVIDUELS							
Populations	Aisées	Moyennes Sup	Moyennes inf	Modestes	Impact inconnu		
1. Quel impact le projet a-t-il sur la manière dont les populations s'alimentent ? <small>Par exemple : l'accès aux commerces a-t-elle été pensée ? Des espaces de production et/ou de vente en agriculture biologique, des jardins collectifs ou des marchés de plein vent sont-ils prévus ? Y a-t-il des fastfood, des restaurants situés près d'habitations ou d'écoles ?</small>	-	-	-	-	-		
Populations et populations spécifiques	Aisées	Moyennes Sup	Moyennes inf	Modestes	Impact inconnu		
2. Quel impact le projet peut-il avoir sur la capacité des personnes à faire de l'activité physique ? A-t-il un impact plus spécifique sur les femmes ? Les enfants ? Les personnes à mobilité réduite ? <small>Par exemple : des infrastructures</small>	-	-	-	-	-		
	Femmes	Enfants	Personnes à mobilité réduite / personnes	Autres :	Impact inconnu		

Urban-ISS : en pratique

► Démonstration de la grille Urban-ISS

Populations et populations spécifiques	Aisées	Moyennes Sup	Moyennes inf	Modestes	Impact inconnu
2. Quel impact le projet peut-il avoir sur la capacité des personnes à faire de l'activité physique ?	-	-	-	-	-
A-t-il un impact plus spécifique sur les femmes ? Les enfants ? Les personnes à mobilité réduite ?	Femmes	Enfants	Personnes à mobilité réduite / personnes âgées		Autres : Impact inconnu
Par exemple : des infrastructures sportives, des espaces verts, des zones piétonnes, des bords d'eau aménagés... sont-ils prévus sur le site de projet ?	-	-	-	-	-

Urban-ISS : en pratique



Merci
de votre attention

► Pour en savoir +
sur la formation proposée



Comment les prendre en compte et les évaluer ?